

Nacela cu senile tip spider IM R 15 DA LITHIUM

15 m
Dimensiune de lucru

ECHIPARE STANDARD:

- Nivelare automată a stabilizatorilor cu senzor pentru înclinare
- Picioare stabilizatoare (Ø 200 mm)
- Pompă manuală de urgență
- Supapă de reținere a cilindrului
- Contor de ore electronic
- Celula de sarcină
- Braț hidraulic
- Șenile din cauciuc
- Lățimea senilor reglabilă hidraulic
- Ieșire Aer / Apă în platformă
- Priză 230V - 16 A în platformă
- Cutie de comandă detașabilă cu fir (cablu de 5 m)
- Baterii Litiu 48V / 120Ah
- Motor electric 48V / 4 kW AC tensiune joasă

OPTIONALE:

- Electro-pompa de urgență 48V
- 2 viteze
- Șenile din cauciuc ce nu lasă urme
- Tampoane de stabilizare supradimensionate (Ø 350 mm)
- Radio-comanda wireless
- Lumină de lucru în platformă
- Dimensiuni cos (0.90 x 0.70 x 1.10 m)
- Kit IMERVIEW



BENEFICIILOR:

- ✓ Baterii lithium și motor electric pentru performanță
- ✓ Posibilitatea de a opera utilajul în timpul încărcării bateriei.
- ✓ Braț dublu articulat activ pentru o operabilitate ridicată în condițiile din șantier.
- ✓ Șenile reglabile hidraulic; mai multă stabilitate și tracțiune pentru deplasarea în jurul șantierului.
- ✓ Panou de control detașabil de ultimă generație: utilizare rapidă și versatilă a utilajului.
- ✓ Controale electro-hidraulice proporționale și simultane: eficiență și siguranță pentru operatori.
- ✓ Nivelare automată a stabilizatorilor: ușurință maximă în utilizare și siguranță.
- ✓ Dispozitiv permanent de control al greutății pentru îmbunătățirea siguranței și performanței.
- ✓ Rotire 360° (nu continuă): acces excelent la înălțime în orice situație de lucru.
- ✓ Rotație coș ± 62°: plasare completă pe șantier în orice condiție de lucru.
- ✓ Dimensiuni compacte, cu amprentă redusă a stabilizatorului global.
- ✓ Motor protejat pentru siguranță și protecție la lucru
- ✓ Cos din aluminiu 1.40 x 0.70 x 1.10 m.
- ✓ Design inovator cu structură complet închisă.

Nacela cu senile tip spider IM R 15 DA LITHIUM



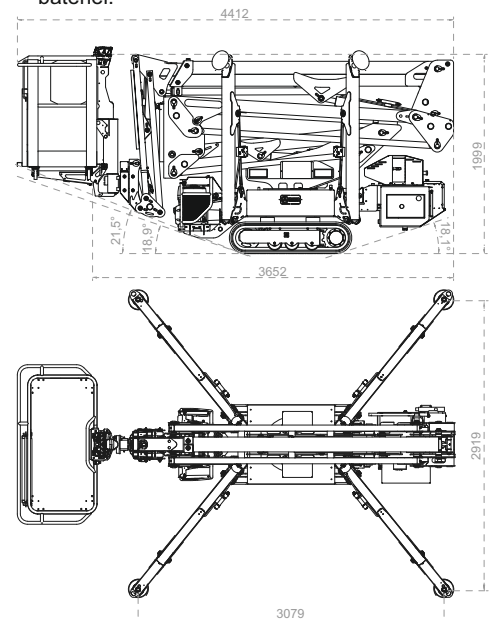
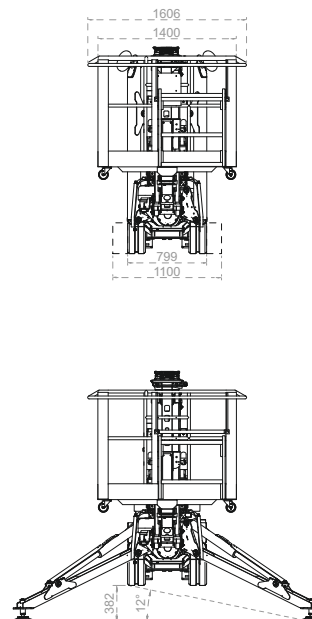
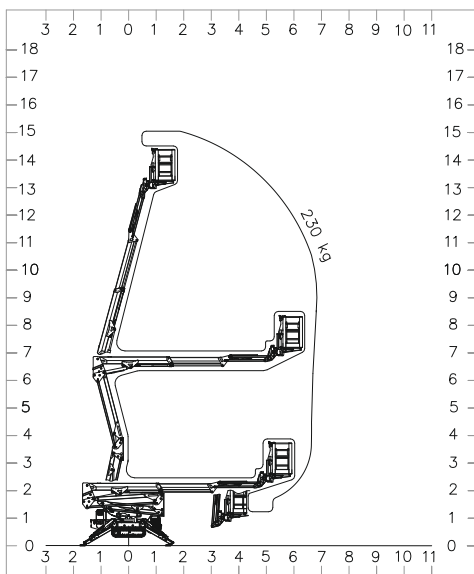
Cos compact rotativ.



Panou de control la sol.



Compartimentul bateriilor de litiu: protejat și ușor accesibil pentru gestionarea ciclului de încărcare. Display LCD pentru afișarea stării de încărcare și a timpului rămas de utilizare a bateriei.



IM R 15 DA Lithium		
Inaltime de lucru	m	15.1
Inaltime platforma	m	13.1
Extindere laterala	m/kg	7.00 / 230
Up & Over	m	7
Rotire turela (nu continua)	(°)	360
Dimensiuni cos	m	1.40 x 0.70 x 1.10
Amprenta generală a stabilizatorului	m	2.92 x 3.08
Viteza de deplasare	km/h	2.4
Gradulabilitate	(°)	17.5
Capacitatea platformei	kg	230
Motor electric	48V / 4 kW AC tensiune redusa	
Baterii Litiu	48V / 120Ah	
Incarcator baterii Litiu	50A / 48V	
Lungime de transport (fara cos)	m	4.40 (3.65)
Lungime de transport (cu senile extinse)	m	0.79 (1.10)
Inaltime depozitata	m	1.99 (2.10)
Greutatea totala a masinii	kg	2065



Dimensiuni compacte pentru acces maxim în orice mediu de lucru.